

LIVRET D'ACCUEIL



Le Coton d'Aure
à Vielle-Aure (65)

LE HAMEAU DU SOLEIL
BATIMENT C APPT 25
65170 VIELLE-AURE




Le Coton d'Aure



lecotondaure@gmail.com

BIENVENUE AU COTON D'AURE



Nous sommes ravis de vous accueillir dans notre écrin de douceur au coeur de la Vallée D'Aure. Nous avons rénové cet appartement à notre image en soignant chaque détail pour que vous vous sentiez comme chez vous. Nous espérons que vous passerez un agréable séjour dans cet endroit merveilleux.

Ce livret vous donnera quelques précieuses informations pour votre séjour. Profitez, reposez-vous et n'hésitez pas à nous contacter en cas de besoin. Nous serons ravis de répondre à vos questions.

Marjorie, Patrice et Aurélien





CONTACTS ET ACCÈS

QUI CONTACTER EN CAS DE PROBLÈME?

Nous ne résidons pas à Vielle-Aure mais nous pouvons vous renseigner par téléphone et vous guider vers les personnes adaptées.

tel et whatsapp: 06.22.31.89.11

lecotondaure@gmail.com

COMMENT ACCÉDER AU COTON D'AURE?

Le lien Google Map "Le Coton d'Aure":
<https://goo.gl/maps/vJsSuc2wpSiZTDjX9>
coordonnées GPS:42°49'30.9"N 0°19'40.9"E

EN VOITURE

Depuis Toulouse suivre l'A64 en direction de Tarbes et sortir à la sortie 16 (Lannemezan/Arreau/Auch) .

Prendre la D 929 en direction de Vielle -Aure
A Vielle Aure suivre la direction de Saint -Lary et de l'hôtel Aurélia.

Juste après l'hôtel, au niveau de "Inter Sport", tourner à gauche la résidence est au fond de l'impasse.

L'appartement est au 1er étage (prendre la tour du milieu)





CHECK IN CHECK OUT

PARKING

Un parking réservé aux résidents entoure la résidence.
Il n'y a pas de places attitrées.

LE LOCAL POUBELLE

Les poubelles sont au bas de la résidence au niveau du parking. Attention à bien fermer les sacs, les mettre dans les bacs et à respecter les poubelles de tris.

CHECK IN

Merci de signaler votre heure d'arrivée.
Votre arrivée est prévue à partir de 16h.

REGLEMENT INTERIEUR

- Le logement est non fumeur
- Les animaux ne sont pas acceptés
- Pas de fêtes
- Pas de nuisances sonores excessives
- Merci d'avoir une consommation éco responsable de l'énergie (pensez à éteindre les lumières, réguler le chauffage, attention aux robinets d'eau ouverts)
- Il est interdit de marcher avec les chaussures de ski dans les couloirs de la résidence et dans l'appartement
- Ne pas jeter les protections hygiéniques féminines dans les toilettes
- **Le Lave vaisselle et la machine à laver le linge ne doivent pas être utilisées simultanément.**

CHECK OUT

Merci de signaler votre heure de départ .
Le logement doit être libéré au plus tard à 10h.

MA LISTE DE DEPART

- Remplacez les meubles et accessoires là où vous les avez trouvés
- La vaisselle doit être propre et rangée
- Jetez tous les aliments ouverts du réfrigérateur
- Lavez la bonde du lave vaisselle
- Sortez les poubelles
- Vérifiez que vous ne laissez aucun objet personnel dans les placards
- Fermez toutes les portes et fenêtres
- Débranchez les petits appareils électroménagers et éteignez les lumières
- Mettre le linge de maison utilisé (drap serviette, torchons) dans le sac prévu à cet effet.

CODE WI-FI

Livebox 8F90 - cjXTCrgPryqTT2PadL

Le WI-Fi est gratuit- Merci d'avoir une navigation éthique.





GUIDE D'UTILISATION DES EQUIPEMENTS

Les notices des appareils ménagers sont rangées dans le placard au dessus du micro-onde.

LE MENAGE

Tous les accessoires pour faire le ménage se trouvent dans le placard dans l'entrée (aspirateur, seau, serpillière, balai, swiffer et produits)

L'ELECTRICITE


Le tableau électrique se trouve en face de la porte d'entrée, à côté du dressing au dessus du sèche-serviette.

LE LAVE LINGE

N'oubliez pas de l'éteindre quand il ne fonctionne pas. Son fonctionnement est intuitif.

LE CHAUFFAGE

La chaudière se trouve dans les WC.
Le fonctionnement de chaque radiateur est indépendant. La chaudière et les radiateurs sont connectés.



LE MICRO ONDE



2. Cuisson à micro-ondes

Appuyer sur " " une fois, tours " " pour sélectionner la fonction désirée. Appuyer sur " +30" ". Tourner " " pour régler le temps de cuisson. Appuyer sur " +30" " pour commencer la cuisson.

Exemple: si vous voulez utiliser une puissance de 80% pour cuire pendant 20 minutes, vous devrez faire fonctionner le four selon les étapes suivantes:

- 1) Appuyer sur " " une fois, le LED visualisera "P100", l'indicateur " " sera allumé. P100
- 2) Tourner " " pour choisir une puissance de 80%, le LED visualisera "P80". Appuyer sur " +30" ". P80
- 3) Tourner " " pour régler le temps de cuisson jusqu'à ce que le display visualise "20:00" (Le temps de cuisson maximum est de 95 minutes.) 20:00
- 4) Appuyer sur " +30" " pour commencer la cuisson, " " s'allumera et l'indicateur " " clignotera (un signal acoustique émettra cinq sons en fin de cuisson).

NOTA: Les niveaux pour le réglage du temps de programmation sont les suivants:

0--1 min : 5 secondes	10--30 min : 1 minute
1--5 min : 10 secondes	30--95 min : 5 minutes
5--10 min : 30 secondes	

Tableau des puissances du four à micro-ondes

Puissance du micro-ondes	100%	80%	50%	30%	10%
--------------------------	------	-----	-----	-----	-----

14



La cuisine est équipée en vaisselle.

3. Sélection rapide et augmentation du temps de cuisson

1) Quand le four est en position d'attente, appuyer sur " +30" " pour commencer la cuisson à la puissance maximale pendant 30 secondes. Le temps de cuisson augmentera de 30 secondes chaque fois que vous appuierez sur " +30" ". le temps maximum de réglage est de 95 minutes.

Note: La durée peut être augmentée en appuyant sur le bouton " +30" " sauf en programme de menu auto et de décongélation au poids.

2) En mode attente, tourner " " vers la gauche pour choisir votre temps de cuisson directement puis appuyer sur le bouton " +30" " pour faire cuire à puissance micro-onde de 100%. Ce programme peut être configuré comme la première d'une série d'étapes.

4. Décongélation selon le temps

- 1) Appuyer sur " | " une fois, le LED visualisera "dEF1". dEF1
- 2) Tourner " " pour sélectionner le temps de cuisson Simultanément, " " et " " s'allumeront. Le temps de réglage va de 00:05 à 95:00. Le niveau de puissance réglé est P30. Il n'est pas modifiable. P30
- 3) Appuyer sur " +30" " pour commencer la décongélation. Les indicateurs " " et " " clignoteront.



5. Décongélation selon le poids

- 1) Appuyer sur " | " deux fois; le LED visualisera "dEF2". dEF2
- 2) Tourner " " pour sélectionner le poids des aliments à décongeler. Simultanément "g" sera allumé. Le poids doit être compris entre 100 et 2000 grs. P30
- 3) Appuyer sur " +30" " pour commencer la décongélation. Les indicateurs " " et " " clignoteront et l'indicateur "g" s'éteindra.

6 Man...



2 casseroles (18 et 22 cm), 2 poêles (22 et 24 cm) et un wok (26 cm), 2 poignées, 2 couvercles en verre, TEFAL INGENIO + un grill en fonte + une crêpière.

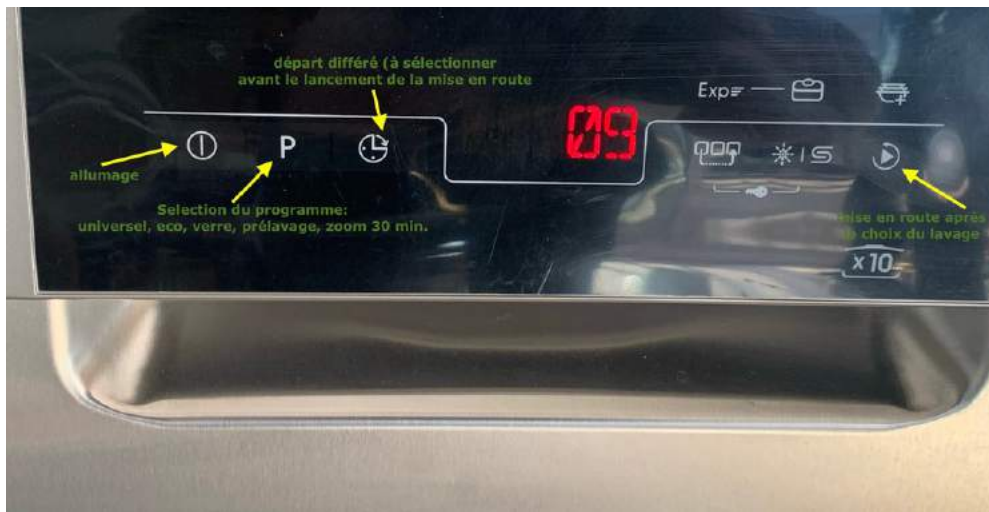


LA CAFETIERE TASSIMO

1. Assurez-vous que le réservoir d'eau est rempli.
2. Placez le T-Disc dans la tête d'infusion, le code-barres vers le bas.
3. Fermez bien le couvercle pour vous assurer que celui-ci est bien fermé.
4. Placez une tasse ou un mug sous la zone de distribution de la machine et appuyez sur le bouton. Votre boisson sera prête en quelques secondes !



LE LAVE VAISSELLE



LES PROGRAMMES

LE NETTOYAGE DE LA BONDE

		°C	🕒	Exp=	👛
P1	ECO	50°	298'	YES	YES
P2	🍽️	60°	115'	YES	YES
P3	🍽️	70°	130'	YES	YES
P4	🌊	45°	20'	-	-
P5	zOOM	45°	30'	-	-
P6	🌊	45°	72'	-	-
P7	🍷	45°	98'	YES	YES



LA TV ET LE DVD

La Télévision est accrochée par un bras suspendu amovible.
Attention en le manipulant.
Elle fonctionne avec la télécommande de la même marque.



Nous avons égaré la télécommande du DVD, il fonctionne avec une télécommande universelle.

1. allumer le DVD directement sur l'appareil . La TV passe en mode péritel automatiquement.
2. insérer le disque en utilisant les boutons open/close sur l'appareil.
3. vous pouvez naviguer dans le menu du disque via la télécommande universelle.
4. Eteignez le DVD directement sur l'appareil la TV repasse en mode TV.,



Des DVD sont à votre disposition. Nous vous remercions d'en prendre soin et de nous signaler si certains sont rayés.

LE LOCAL VELO ET LE LOCAL SKI

Le Local Vélo et le local Ski se trouvent au sous sol: descendre au sous sol via les escaliers de la tour centrale.

Le Local vélo est en accès libre pour tous les résidents à gauche en descendant.

Le Local SKI est nominatif: il porte le numéro 25 comme pour l'appartement. La clé est dans le trousseau qui vous a été remis à l'arrivée.



INVENTAIRE

En fin de séjour, l'appartement doit être rendu dans l'état équivalent à l'arrivée. Toute casse ou dégradation doit être signalée au moment du check out et dans la mesure du possible remplacée ou dédommée. Pour le confort des prochains voyageurs, merci de remplacer ce que vous avez consommé (sel, poivre, huile, tablette lave vaisselle, liquide vaisselle, produits ménagers, papier toilette, lessive, etc.).

ENTREE/DRESSING

- 16 cintres
- 2 panières
- colonne équipée pour le ménage (éponge, produits d'entretien, sacs poubelles)
- 1 aspirateur + sac aspirateur
- 1 seau et une serpillière
- 1 balai télescopique
- 1 bassine
- 1 boîte avec des piles et du matériel de bricolage
- une décoration "maison du bonheur"
- 1 lit superposé avec 2 tiroirs: 2 coussins 60x60 et 2 couettes 90x200 - alèse sur chaque matelas et chaque coussin.
- sac avec 3 couvertures supplémentaires (dans un tiroir)
- 2 lampes de chevet
- 2 bacs de rangement pour les lits
- 1 rideau occultant

LA CHAMBRE

- 1 lit 140x190 avec une alèse pour protéger le matelas
- 2 veilleuses
- 2 tablettes de chevet
- 1 cadre
- 4 coussins 50x70 avec protège coussin
- 1 couette 200x200

Les couvertures supplémentaires se trouvent dans un tiroir sous les lits superposés

SALLE DE BAIN

- tapis en bambou
- miroir électrique
- sèche cheveux (dans le tiroir)
- une poubelle
- 2 verres + un plateau noir
- kit Premiers secours (pansements, désinfectant)



TOILETTES

- un accessoire avec dérouleur WC et une brosse
- une tablette avec dérouleur
- une accroche serviette
- décoration: un cadre



INVENTAIRE

En fin de séjour, l'appartement doit être rendu dans l'état équivalent à l'arrivée. Toute casse ou dégradation doit être signalée au moment du check out et dans la mesure du possible remplacée ou dédommée. Pour le confort des prochains voyageurs, merci de remplacer ce que vous avez consommé (sel, poivre, huile, tablette lave vaisselle, liquide vaisselle, produits ménagers, papier toilette, lessive, etc.).

SEJOUR CUISINE

- un canapé gris en tissu avec 3 coussins gris
- un coussin Marcel motif Montagne
- une table basse à roulette
- 2 cadres Marcel "Saint Lary-Pyrénées"
- 1 chaise fauteuil grise
- 1 table 90x90 en bois avec rallonge + une nappe transparente.
- 4 chaises noires type industrielles
- 1 TV LED et 1 télécommande
- 1 lecteur DVD et une sélection de DVD
- 1 console avec 2 paniers décoratives, des objets de décorations (bougie, thermomètre, cube, rondin de bois et vase avec fleurs séchées), une box internet, une multiprise, des livres et guides de la région, des jeux de société.
- cuisine équipée + tapis vinyle
- rideau (pan japonais)
- un lampadaire avec ampoules



EQUIPEMENT

- 2 casseroles (18 et 22 cm), 2 poêles (22 et 24 cm) et un wok (26 cm), 2 poignées, 2 couvercles en verre, TEFAL INGENIO + un grill en fonte + une crêpière + 1 couvercle traditionnel.
- bouilloire
- cafetière TASSIMO + porte dosette
- grille pain
- appareil à raclette
- une boîte à pain en inox
- 4 sets de table + un porte serviette en papier
- set d'assiette (6 creuses, 6 plates, 6 petites)
- 6 verres à vins
- 4 tasses mugs "Saint Lary"
- 3 petits verres + 6 grands verres + 5 verres longs + 1 carafe
- 4 grands bols + 6 petits bols blancs
- 1 théière et 6 tasses + 1 boule à thé
- lot de fourchettes, couteaux, grandes et petites cuillères dont un couteau à beurre
- grands ustensiles : un couteau à pain, une louche, un écumeiro, une grande cuillère, une spatule en inox.
- tire bouchon + 2 bouchons en plastique
- lot de 6 spatules à raclettes
- un ouvre huitre
- une essoreuse à salade
- une passoire
- 5 récipients hermétiques en verre
- plats et saladiers de services (5)
- un hachoir et un appareil doseur



LE MENAGE

En fin de séjour, l'appartement doit être rendu dans l'état équivalent à celui de l'arrivée. Une prestation Ménage est ajoutée à votre séjour. N'hésitez pas à signaler tout oubli afin que nous fassions le nécessaire pour y remédier au plus vite. Elle comprend:

LA CHAMBRE

- Disposer les couettes pliées et les oreillers correctement sur chaque lit après avoir secoué les protège-matelas (cheveux et poils)
- Ramasser tous les déchets. N'oubliez pas de regarder sous les lits!
- Aspirer et laver le sol (sans oublier les coins, le dessous des lits)
- Nettoyer la fenêtre

LA SALLE DE BAIN ET WC

- Laver les lavabos et accessoires, les tablettes, la robinetterie et le carrelage si besoin (trace de dentifrice, cheveux et poils). Nettoyer la douche.
- Nettoyer et désinfecter le WC; la cuvette, les rebords et la chasse d'eau.
- Laver la faïence sur les côtés du WC (ne pas oublier l'arrière de la cuvette)
- Aspirer le sol, puis passer la serpillière.
- Vider les poubelles et les nettoyer

CUISINE ET SALLE DE SÉJOUR

- Faire la vaisselle et la ranger (lave-vaisselle vide!)
- Nettoyer le matériel de cuisson, four, plaque et plan de travail et le petit électroménager
- Vider et nettoyer le réfrigérateur et congélateur (intérieur et extérieur)
- Nettoyer les grilles du lave-vaisselle et la bonde
- Nettoyer l'évier, la faïence et la robinetterie et enfin bien nettoyer/laver les sols en insistant sur les tâches.
- Aspirer le canapé et secouer les coussins
- Dépoussiérer la console, la table et les chaises, et la TV (avec chiffon spécifique)
- Nettoyer les balais et le matériel de nettoyage avant de les ranger.

ENTRÉE ET COULOIR

- Aspirer et laver les sols
- Vider le dressing et dépoussiérer
- Réorganiser la colonne Ménage.



PRÉPARER SON SÉJOUR

Voici quelques informations pratiques pour vous aider à préparer votre séjour au Coton d'Aure.

Nous vous conseillons de jeter un petit coup d'oeil sur le site de l'Office du Tourisme de Saint-Lary qui ruisselle de bonnes idées, d'infos, d'activités, de conseil, etc. Une pépite!

www.saintlary.com et 05 62 39 50 81

L'Office de Tourisme de Vielle Aure 05 62 39 50 00

Vous trouverez à Vielle-Aure et à proximité de l'appartement: boulangerie, coiffeur, loueur de ski et même de quoi acheter vos forfaits.

On ne les a jamais sous la main mais ce sont des numéros utiles que l'on doit pouvoir contacter rapidement en cas de problème (Pompiers, Samu, gendarmerie...).

SAMU : 15

Pompiers : 18

Police et gendarmerie : 17

SAMU Social : 115

Enfants disparus : 116000

Enfants maltraités : 119

Femmes victimes de violences conjugales : 3919



POUR SE SOIGNER

Maison de santé d'Aure 05 62 39 31 69 (généralistes, infirmières, sage femme)
19 Rue des Fougères, 65170 Saint-Lary-Soulan

Pharmacie PRAT Pharmacie, parapharmacie, accessoires de cure thermale, homéopathie, herboristerie, location et vente de matériel médical 26 Rue Vincent Mir
65170 SAINT-LARY-SOULAN 05.62.39.40.25

LA POSTE

Bureau de poste de Vielle-Aure
Le Bourg
65170 Vielle Aure



POUR FAIRE SES COURSES

Carrefour Market Bourisp > +station service
route de Vielle-Aure
65170 Bourisp

Carrefour Montagne Saint Lary Soulan
2 rue du soulan
65170 Saint Lary Soulan

LE MARCHÉ DE SAINT-LARY

Tous les samedis matin.

Le marché de Saint-Lary-Soulan est un rendez-vous incontournable dans l'animation de la station.

LE MARCHÉ DE VIELLE AURE

Tous les mardis matin, marché des producteurs

LE MARCHÉ D'ARREAU

Tous les jeudis matin. Marché de producteurs au coeur de ce village typique à la croisée des deux vallées Aure et Louron.



NOS COUPS DE COEUR

Le Ski n'est pas la seule activité possible dans la Vallée. Voici une petite liste non exhaustive de nos activités préférées quand nous venons séjourner au Coton d'Aure.

Des guides de la région sont mis à votre disposition.


Vous pouvez aussi consulter les sites de l'office du Tourisme de Saint-Lary et de Vielle-Aure. Ils regorgent d'idées et d'activités.

Découvrir le village de Vielle Aure

Vielle-Aure a la particularité d'être une commune divisée en deux. A l'ouest, l'exclave est un vrai paradis terrestre située dans la réserve naturelle nationale du Néouvielle et ses sublimes lacs de montagne. A l'est, découvrez le cœur du village et ses rues étroites bordées de maisons auroises, sa chapelle Saint-Pierre d'Agos classée, son église Saint-Barthélémy. A seulement 20km de l'Espagne, Vielle-Aure est le point de départ de toutes vos activités de montagne, été comme hiver : ski alpin, parapente, VTT, speed-riding, balade en chiens de traîneaux... En somme un village riche par son patrimoine naturel et culturel vous attend !

Se balader sur les bords de la Neste et rejoindre le cœur du Village de Saint-Lary Soulan. En effet, les chemins longeant la Neste d'Aure et permettent un accès piéton à Saint-Lary Soulan, au GR10 et GR105 avec le chemin de Saint-Jacques-de-Compostelle, à la Réserve Naturelle Nationale du Néouvielle etc. De quoi satisfaire les amoureux des balades et des randonnées.

Nous vous conseillons de **Flâner au petit Marché** le mardi matin et **déjeuner aux "Tables de la Fontaine"** (réservation fortement conseillée 05 62 98 92 64). Les mardis matins les viellaurois ont pour habitude de se retrouver sur leur marché, au niveau des halles, qui s'étend sur la place de la fontaine. Vous pourrez profiter des produits locaux et partager quelques moments de complicité et de partage avec les producteurs. Vous pourrez ensuite aller vous amuser à la **Base de Loisir d'Agos**.




NOS COUPS DE COEUR

Faire le tour du lac de Loudenvielle, de nombreuses activités y sont proposées été comme hiver, manger à "La petite Plage" et se relaxer à Balnéa. Balnéa est un centre de détente et de relaxation en eau thermale (eau sulfureuse).




Faire une randonnée pédestre (forfait piéton) de la station de Saint Lary jusqu'au lac de l'Oule. Toutes les infos : <https://blog.saintlary.com/scoop-it/le-lac-de-loule-par-les-remontees-mecaniques/>



Aller caresser les chèvres à laine au village d'Aulon: Perchés à 1230 mètres d'altitude, dans le charmant petit village d'Aulon en Hautes-Pyrénées, se trouve un élève de chèvre à Mohair depuis plus de 30 ans!



Réserver une randonnée « Petits Trappeurs » à Saint Lary avec parcours en raquette, construction d'un igloo, luge et initiation au sauvetage en montagne.





DECISION DE CLASSEMENT dans la catégorie des meublés de tourisme



Le meublé identifié ci-dessous est classé 3 étoiles pour une capacité de 4 personnes

Dénomination commerciale, le cas échéant :

Adresse du meublé : **Résidence Le Hameau du Soleil C25**
Route de Saint-Lary
Code Postal : **65170** Ville : **VIELLE-AURE**

Identification du loueur:

Raison sociale :
Nom : **BUORO** Prénom : **Marjorie**
Adresse : **[REDACTED]**
Code Postal : **[REDACTED]** Ville : **MURET**
Pays : **[REDACTED]**
Téléphone : **[REDACTED]** E-mail : **marjorie.buoro@gmail.com**

Identification du mandataire, le cas échéant:

Raison sociale du mandataire :
Nom : Prénom :
Adresse :
Code Postal : Ville :
Téléphone : E-mail :

Le présent classement est délivré pour cinq ans

Fait à : **VIELLE-AURE**

Le : **29/03/2023**

Date d'échéance du classement : **27/03/2028**

Cachet de l'organisme évaluateur
Office de Tourisme de Saint-Lary

Nom et signature du représentant de l'organisme évaluateur
Vincent Grangé
Responsable Pôle Ambassadeurs

**OFFICE DE TOURISME
DE SAINT-LARY SOULAN**
37 rue Vincent Mir - BP 39
65170 SAINT-LARY SOULAN
N° SIRET : 517 627 964 00011
N° TVA INTRA. : FR40517627964

Avertissement : Au terme de l'article D.324-4 du code du tourisme, le loueur ou son mandataire dispose d'un délai de quinze jours à réception de la présente proposition pour refuser le classement. A l'expiration de ce délai et en l'absence de refus, le classement est acquis.

*Décision de classement conforme au cahier des charges du 6 décembre 2010, agrément obtenu/renouvelé par :
Office de Tourisme de Saint-Lary le : 02/04/2021*

Office de Tourisme de Saint-Lary
37 Rue Vincent Mir
65170 SAINT-LARY SOULAN
05 62 39 53 78
clubdesambassadeurs@saintlary.com
www.saintlary.com



ATTESTATION LABEL SAINT-LARY

Le label "Qualité Confort Hébergement" du meublé ci-dessous est attribué

pour une labellisation **4 diamants**

Validité 5 ans jusqu'au 28/03/28

Identification du meublé

Dénomination commerciale, le cas échéant

Nom du meublé

Adresse du meublé

Code postal

Ville

Résidence Le Hameau du Soleil C25

Route de Saint-Lary

65170

Vielle-Aure

Identification du propriétaire

Nom

Prénom

Adresse

Code postal

Ville

Pays

Téléphone

e-mail

BUORO

Marjorie

[REDACTED]

[REDACTED]

[REDACTED]

[REDACTED]

[REDACTED]

marjorie.buoro@gmail.com

Fait à : Saint-Lary Soulan

Le : 28/03/2023

Cachet de l'organisme évaluateur

Nom et signature du représentant de l'organisme évaluateur

**OFFICE DE TOURISME
DE SAINT-LARY SOULAN**
37 rue Vincent Mir - BP 39
65170 SAINT-LARY SOULAN
N° SIRET : 517 627 964 0011
N° TVA INTRA. : FR40517627964

Vincent Grangé - Office de Tourisme de Saint-Lary

Avertissement : le loueur dispose d'un délai de quinze jours à réception de la présente proposition pour refuser le label. A l'expiration de ce délai et en l'absence de refus, le label est acquis.

Au prix de votre séjour dans cet établissement s'ajoute une taxe de séjour perçue par l'hébergeur pour le compte de la Communauté de Communes Aure Louron et du conseil départemental des Hautes-Pyrénées. Cette taxe est calculée en fonction de la catégorie d'hébergement et du nombre de personnes y séjournant.

Tourist tax will be added to the price of your stay. This tax will be collected by the accommodation provider you are staying at, on behalf of the Communauté de Communes Aure Louron and the conseil départemental of Hautes-Pyrénées. This tax is based on the type of accommodation and the number of people.

TARIFS DE LA TAXE DE SÉJOUR

TAX PRICE

Par personne et par nuit en vigueur au 01/01/2023

Per person and per night in effect at 01/01/2023

DÉLIBÉRATION DU 01-06-2021

Pour les hébergements classés en étoiles ainsi que pour les palaces, chambres d'hôtes, auberges collectives, aires de camping-cars, terrains de camping et de caravanage et ports de plaisance, les tarifs sont fixés en euros, par nuit et par personne assujettie, selon la nature et la catégorie de l'hébergement.

The rates for ranked accommodations in stars, palaces, bed and breakfast, group hostels, camper van's areas, campsites and caravan pitches and yacht harbours are fixed in euros, per night and per taxable person, according to the nature and category of the accommodation.

Hôtels, meublés et résidences de tourisme / Hotels, furnished flats of tourism and holiday residences

Classement touristique / Tourist ranking	Tarif */Rate *
 Palaces	4,00 €
★★★★★	3,00 €
★★★★☆	1,60 €
★★★☆☆	1,40 €
★★★☆☆	0,90 €
★★☆☆☆	0,75 €

Villages de vacances / Vacation Villages

Classement touristique / Tourist ranking	Tarif */ Rate *
★★★★★	0,90 €
★★★★☆	
★★★☆☆	0,75 €
★★★☆☆	
★★☆☆☆	

Campings / Campsites

Classement touristique / Tourist ranking	Tarif */ Rate *
★★★★★	0,50 €
★★★★☆	
★★★☆☆	
★★★☆☆	0,22 €
★★☆☆☆	
Non classés	

Hébergements hors classement / Accommodations without ranking

Nature / Type	Tarif */ Rate *
Auberges collectives / Group hostels	0,75 €
Chambres d'hôtes / Bed & Breakfast	0,75 €
Aires de camping-cars et des parcs de stationnement touristique par tranche de 24h / Camper van's areas and tourist carparks for a duration of 24 hours	0,50 €
Ports de plaisance / Yacht Harbour	0,22 €

(*) Ce tarif inclut la taxe additionnelle départementale de 10% / This rate includes the 10% departmental additional tax.

CONDITIONS D'EXONÉRATION

TAX EXEMPTION

Sont exemptés de la taxe, selon l'article L. 2333-31 du CGCT :

- Les personnes mineures
- Les titulaires d'un contrat de travail saisonnier employés sur le territoire de la collectivité
- Les personnes bénéficiant d'un hébergement d'urgence ou d'un relogement temporaire

Are exempt from tax according to article L. 2333-31 of CGCT :

- Minors / People under 18
- Seasonal contractors employed on the Territory
- People benefiting from an emergency housing or a temporary rehousing

Communauté de Communes Aure Louron

Service taxe de séjour - 2 avenue Calamun Château Ségure 65240 ARREAU
05 62 40 10 71 | aurelouron@taxesejour.fr | https://aurelouron.taxesejour.fr

Edition : janvier 2023

NOUS VOUS
SOUHAITONS UN
AGREABLE SEJOUR AU
COTON D'AURE

